
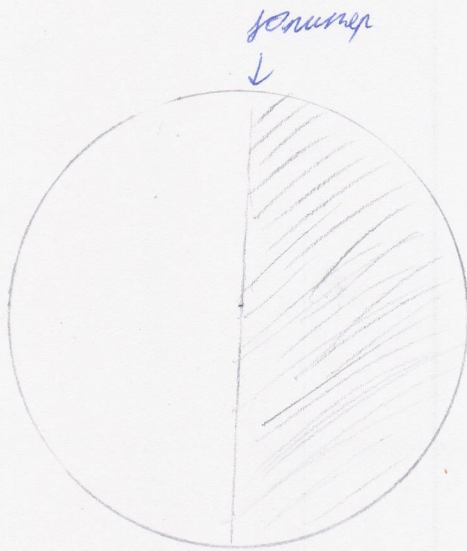



Рас будет левая часть Солнца, то значит Солнце светит слева. Все спутники на фото-
 графике на разной высоте, хотя на самом деле на одной и той же плоскости. Знаем
 Но и Солнце, если выстроим Солнце и Солнце, в одну линию, не будет на рис, и к
 тому же рас на рисунке выметет, что Солнце ближе к Солнцу, значит он дальше
 к этой линии.

Выводы при этом так (можно проверить из-за углов не получится):



Значит Европа будет в области полумесяца, но это будет только лишь ~~полумесяц~~ Европа
 и график. Но будет вся планетарная система, как и Солнце, а Европа уже сразу дальше,
 в планетарии

Объем:

Видно
 Но

