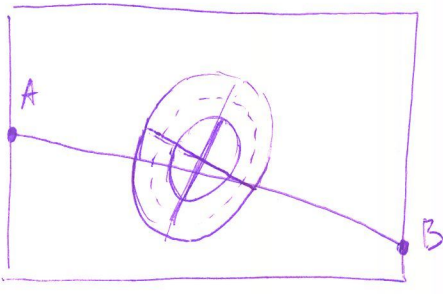
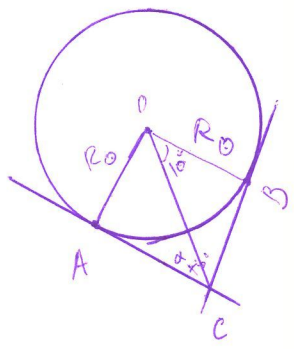


Чтобы вычислить боров петли, построим изображение до своеобразного эллипса, а точнее двух - внутри и снаружи петли.



Средняя толщина градки на фотографии 1,5 см.  
 Чтобы найти её настоящую толщину, можно сравнить её с толщиной ~~фотосерверы~~ фотосерверы, но т.к. точное порядка я это толщину не назову, то придется измерять по-другому, т.к. ошибка в 2-3 раза большевата даже для оценки.

Корональная петля достаточно большая для того чтобы на её фотографии была заметна изгиб солнечной поверхности. Можно найти размеры дуги, видимой на фотографии и, зная радиус Солнца, определить масштаб.  
 Для этого построим касательные СВ и СА к точкам, видимым на фотографии.



Измерив  $\alpha$  можно найти  $\angle BOA$ , а значит и саму дугу на фото. В моих измерениях дуга получилась  $\approx 20^\circ$   $\approx 25^\circ$ .

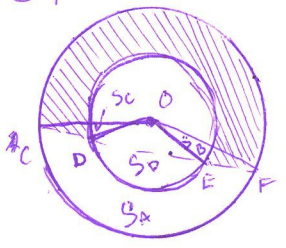
$\Rightarrow$  На фотографии  $\frac{2\pi R_0 \cdot 20}{360} = \frac{4}{36} \pi \cdot 650000 \text{ км} = 25,4 \cdot 10^5 \text{ км}$ .

$\Rightarrow$  На фотографии  $\frac{2\pi R_0 \cdot 25^\circ}{360^\circ} = \frac{50}{360} \pi R_0 \approx 0,14 \pi \cdot 650000 \text{ км} = 0,44 \cdot 650000 \text{ км} \approx 300000 \text{ км}$ .

Т.к. сама дуга видимой дуги  $\approx 17 \text{ см}$   
 $\Rightarrow$  Масштаб  $\frac{300000}{17} \approx 17,65 \text{ тыс. км/см}$

Значит, ширина петли на самом деле  $\approx 26,48 \text{ тыс. км}$ .

Т.к. в условии пренебрегается изменением толщины петли и она представляется однородной градкой, то можно построить петлю до кругов, а не эллипсов, чтобы не ~~интегрировать~~ интегрировать. Т.к. эллиптичность была небольшой, сильно результат от такого упрощения не изменится.



Для того, чтобы рассчитать, какую часть этих окружностей занимает петля, можно найти сегменты  $S_A, S_B, S_C, S_D$ .

По моим измерениям:

$R_B = 2,7 \text{ см}, R_M = 1,2 \text{ см}, \angle COF \approx 160^\circ, \angle EOD \approx 100^\circ$ . ( $R_B$  и  $R_M$  - радиусы большой и малой окружности соответственно).

В незатрихованной площади Солнце, а значит она нас не интересует.

Цель  $S_H$ -та искомая незащищенная площадь.

$$S_H = \pi R_B^2 \cdot \frac{\angle COF}{360} - \pi R_M^2 \cdot \frac{\angle DOE}{360} - \Delta CDO - \Delta EOF$$

$1 - \frac{S_H}{S}$  = та часть тора, которую занимает петля, а не Солнце ( $S = \pi(R_B^2 - R_M^2)$ )

$$S_H = \pi \cdot 2,7^2 \cdot \frac{160}{360} - \pi \cdot 1,2^2 \cdot \frac{100}{360} - 2 \cdot R_B \cdot R_M \frac{\sin 30^\circ}{2} = \pi \left( 2,7^2 \cdot \frac{16}{36} - 1,2^2 \cdot \frac{10}{36} \right) - \frac{R_B R_M}{2} =$$

$$= \pi \left( 2,7 \cdot \frac{4}{9} - 1,44 \cdot \frac{5}{18} \right) - 2,7 \cdot 0,6 = \pi (5,64 - 0,4) - 1,62 = 3,14 \cdot 5,24 - 1,62 = 16,5$$

$$= \pi \cdot 2,7^2 - 1,62 = \pi (7,3 \cdot \frac{4}{9} - 0,4) - 1,62 = \pi (3,24 - 0,4) - 1,62 = 3,14 \cdot 2,8 - 1,62 =$$

$$8,8 \text{ см}^2$$

$$S = \pi(2,7^2 - 1,2^2) = 3,14 \cdot (7,3 - 1,44) = 3,14 \cdot 5,9 = 18,5 \text{ см}^2$$

$$\Rightarrow 1 - \frac{S_H}{S} = 1 - \frac{8,8}{18,5} = 1 - 0,47 = 0,53$$

В принципе можно было просто сказать, что петля - половина тора и не считать все это, но да ладно.

$$V = 0,53 \cdot \underbrace{0,6^2}_{\substack{\text{как} \\ \text{половина} \\ \text{ширины}}} \cdot \pi \left( \frac{R_B + R_M}{2} \right)^2 = 0,53 \cdot 0,6^2 \cdot 3,14 \left( \frac{2,7 + 1,2}{2} \right)^2 = 0,3 \cdot 3,14 \cdot \frac{3,9^2}{4} = 0,94 \cdot \frac{15,2}{4} = \frac{15,3}{4} = 3,3 \cdot \pi \cdot 0,6 =$$

$$= 3,3 \cdot 0,6 \cdot 3,14 = 2 \cdot 3,14 \approx 6,3 \text{ см}^3$$

Т.е. по моим вычислениям  $1 \text{ см} = 17,65 \text{ тыс. км}$  :

$$V = 6,3 (17,650)^3 = 6,3 \cdot 17,65^3 \cdot 10^9 \text{ км}^3$$

Ответ:  $6,3 \cdot 17,65^3 \cdot 10^9 \text{ км}^3$